

So wirst Du hairtrader.at BusinessCard-KundIn und profitierst von exklusiven Vorteilen für Deine Branche!

Wähle aus folgenden Möglichkeiten:

1. Ich habe eine ROMA Friseurbedarf BusinessCard, aber keinen Account auf hairtrader.at.
2. Ich habe eine ROMA Friseurbedarf BusinessCard und einen Account auf hairtrader.at.
3. Ich habe keine ROMA Friseurbedarf BusinessCard, aber einen Account auf hairtrader.at.
4. Ich habe keine ROMA Friseurbedarf BusinessCard und keinen Account auf hairtrader.at.

1. Ich habe eine ROMA Friseurbedarf BusinessCard, aber keinen Account auf hairtrader.at.

- 1.1. Gehe auf: <https://www.hairtrader.at/BusinessCard>
- 1.2. Trage alle erforderlichen Informationen in das Neukunden-Formular ein.
- 1.3. Folge anschließend den Schritten 2.1. bis 2.4.

24h shoppen - Echt österreichisch!

Filialen Wunschliste Mein Konto Zur Kasse 6

hairtrader
ROMA FRISEURBEDARF ONLINE SHOP

Wonach suchst Du?

Echt österreichisch! Haarprodukte Friseurbedarf Kosmetik Accessoires Neuheiten Sale % Marken

Ich bin bereits Online-Kunde

Einloggen mit deiner E-Mail-Adresse und deinem Passwort

christina@imbasto.at

.....

Passwort vergessen?

ANMELDEN >

Meine Vorteile

- ✓ Schnelles Einkaufen
- ✓ Speichern Sie Ihre Benutzerdaten und Einstellungen
- ✓ Einblick in Ihre Bestellungen inkl. Sendungsauskunft
- ✓ Verwalten Sie Ihr Newsletter-Abo

Ich bin Neukunde

Ich bin*

Anrede*

Vorname*

Nachname*

Deine E-Mail-Adresse*

Dein Passwort*

Dein Passwort muss mindestens 8 Zeichen umfassen.
Berücksichtigen Sie Groß- und Kleinschreibung.

Telefon

Geburtsdatum

Bei Fragen Chat wählen

Käuferschutz
4.74

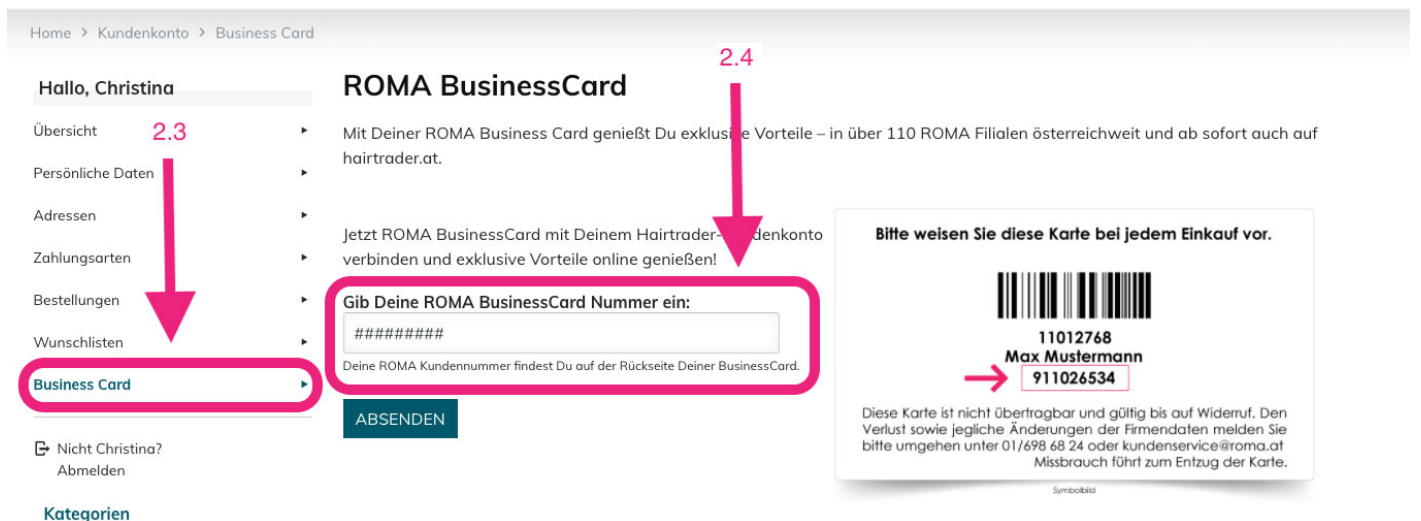
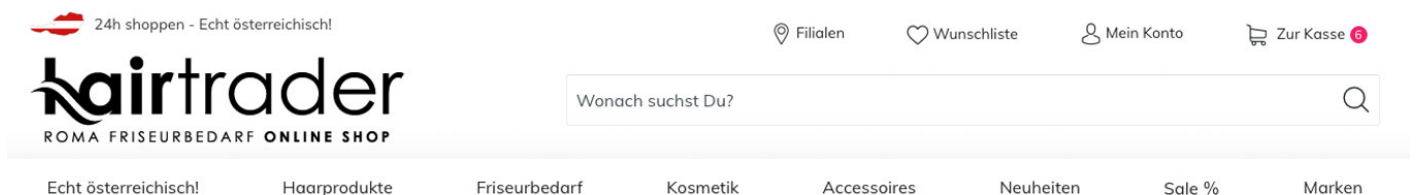
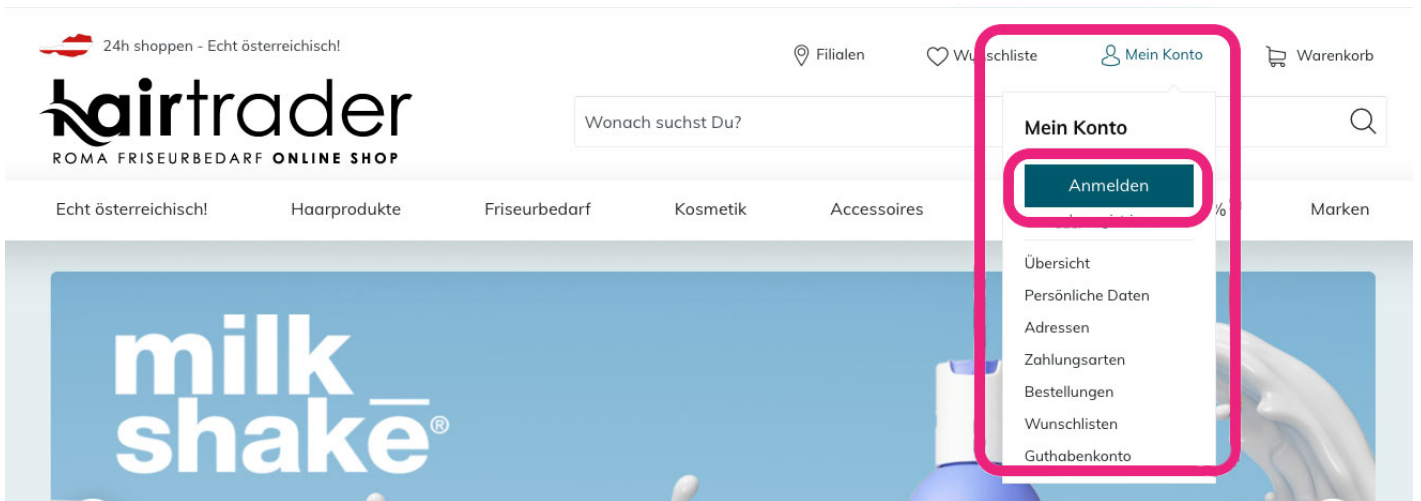
2. Ich habe eine ROMA Friseurbedarf BusinessCard und einen Account auf hairtrader.at.

2.1. Gehe auf: <https://www.hairtrader.at/>

2.2. Solltest Du nicht angemeldet sein, melde Dich unter „Mein Konto“ an.

2.3. Gehe über „Mein Konto“ auf „BusinessCard“.

2.4. Trage Deine ROMA Friseurbedarf Kundennummer in das dafür vorgesehene Feld ein (die Kundennummer findest Du auf der Rückseite Deiner BusinessCard).



3. Ich habe keine ROMA Friseurbedarf BusinessCard, aber einen Account auf hairtrader.at.

3.1. Gehe auf: <https://www.roma.at/businesscard/>

3.2. Fülle alle erforderlichen Felder des Formulars aus (fülle auch das Feld „E-Mail“ aus, sodass wir Dir Deine Kundennummer so schnell als möglich mitteilen können).

3.3. Sende das Formular ab.

3.4. EinE MitarbeiterIn sendet Dir Deine ROMA Friseurbedarf Kundennummer zu.

3.5. Folge nun den Schritten 2.1. bis 2.4.

4. Ich habe keine ROMA Friseurbedarf BusinessCard und keinen Account auf hairtrader.at.

4.1. Folge den Schritten 1.1. bis 1.2. und anschließend den Schritten

3.1. bis 3.5.

Bei Rückfragen erreichst Du uns im Support-Chat auf hairtrader.at in der rechten unteren Bildschirmecke - Beratungszeiten: Werktags, 09:00 - 15:00 Uhr.

Oder über unsere Beratungshotline +43 (0) 800 20 11 68 - Beratungszeiten: Montag - Freitag, 09:00 - 15:00 Uhr

Hier kommst Du zurück zu hairtrader.at.